

Die Smartphone APP dient zur Fernbedienung Ihrer Gefahrenmeldeanlage.

1. Starten Sie die „Buildsec 4.0“ App auf Ihrem Smartphone




2. Wird „Datum/Uhrzeit“ im Display (1) angezeigt sind Sie mit der Einbruchmeldeanlage verbunden.

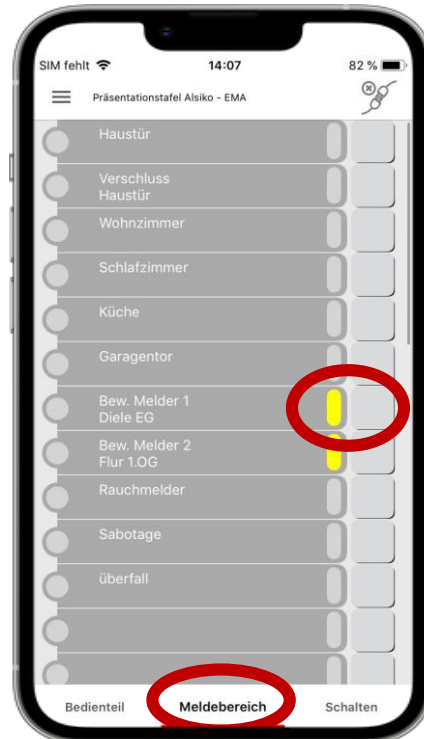


Das APP-Bedienteil (4) hat die selben Funktionen wie die Bedienteile in Ihrem Objekt. Die einzigen Unterschiede findet man bei der LED - Anzeige (2) und der freigegebenen Tasten (3).


Die Anzeigen sind der Funktion der APP angepasst, da diese meistens außerhalb eines Objektes genutzt wird.

Um die Ext.-Scharfschaltung durchzuführen ist bei diesem APP- Bedienteil die ext. scharf Taste aktiv. 

3. Meldebereiche lassen sich über die Meldebereichsansicht der APP anzeigen und sperren.



4. Schaltfunktionen wie z.B. das Ansteuern des elektronischen Zylinders lassen sich im „Schalten Menü“ durchführen.



5. Die Verbindung lässt sich durch das Schließen der APP oder durch das Symbol in der oberen rechten Ecke, trennen.

